



Ein Stück Zukunft

KOMFORTBETT SCINTILLA 2500

Funke Medical GmbH • Ährenfeld 10 • 46348 Raesfeld • Tel.: +49-2865-2669350 • Fax: +49-2865-8133 • info@funke-medical.de

www.funke-medical.de

-Germany-

Wir kreieren... ein komfortables Zuhause...

Vielleicht unsichtbar, allerdings können bei Bedarf, alle von einem Pflegebett geforderten Funktionen sofort genutzt werden.

Komfort:

Das **Scintilla 2500** besteht aus einer sehr stabilen Y-Scherenkonstruktion. Durch eine technische Raffinesse lässt sich das Komfortbett in einen luxuriösen Sessel verwandeln. In dieser Komforteinstellung kann z.B. in aufrechter Position gefrühstückt oder Fernsehen geschaut werden. Außerdem bietet Ihnen das Bett eine komfortable Einstiegshöhe von nur 25 cm. Die Höhenverstellbarkeit läuft bei dem Doppelbett synchron, während andere Einstellungen individuell vorgenommen werden können. Um den Komfort zu erhöhen, ist der Stahlrahmen optional auch mit zusätzlichen Kunststoffschalen erhältlich.

Arbeitsergonomie:

Mit seinem Benutzerkomfort und den vielen Funktionsmöglichkeiten bietet das **Scintilla 2500** viele Vorteile. Es wurde besonders darauf geachtet, die Sicherheit mit einem besonderen Design des Bettes zu verbinden. So kann das **Scintilla 2500** zusätzlich mit einer 10-Tasten-Fernbedienung ausgestattet werden, dieses ermöglicht es, die Anti-Trendelenburg-Funktion sowie die Trendelenburg-Funktion über eine Taste einzustellen. Wenn in Zukunft weitere Optionen benötigt werden, kann das **Scintilla 2500** mit weiterem Zubehör, wie z.B. Seitengittern, ausgestattet werden.

Wirtschaftlichkeit:

Die hochwertigen Materialien des **Scintilla 2500** garantieren eine lange Lebensdauer. Die Vielzahl von Zusatzoptionen, dem niedrigen Einstieg und weiteren Einstellmöglichkeiten zielen darauf ab, die Selbständigkeit zu erhöhen. Das **Scintilla 2500** erfüllt die europäischen gesetzlichen Regelungen und ist CE-zertifiziert gem. MDR 2017/745. Darüber hinaus sind die Betten TÜV geprüft. Die Stoffe zeichnen sich durch ihre Farbechtheit aus und sind auf Reißfestigkeit sowie Schwerentflammbarkeit gemäß der Norm Crib-5 geprüft. Zudem ist der Elite-Stoff wasserabweisend und lässt sich leicht mit einem feuchten Tuch reinigen. Das **Scintilla 2500** besitzt neben Sicherheit und Stabilität ein Design, welches sich harmonisch in den Raum einfügt.



Wir lieben es... kreativ zu sein...

Elite-Stoff
(abwaschbar)

Black

Havana

Taupe

Maya-Stoff

9805

9212

9803

Jet-Stoff

067

012

116

Maße:

Das **Scintilla 2500** ist standardmäßig in der Größe 90/200 cm erhältlich.

Bettverlängerung:

Das **Scintilla 2500** ist standardmäßig 2 Meter lang und kann sowohl am Kopfende als auch am Fußende um 10 cm verlängert werden. Das geteilte Seitengitter kann mit einem Zwischenstück verlängert werden.

Das Komfortbett **Scintilla 2500** ist in drei Stoffarten lieferbar.

Bei dem Elite-Stoff handelt es sich, um ein Kunstleder welches abwaschbar und einfach zu reinigen ist.

Wenn Familienangehörige plötzlich zu Pflegebedürftigen werden, kann das Scintilla 2500 mit dem Zubehör unserer Scintilla-Linie ausgestattet werden und vereinfacht durch den Bedienkomfort und den vielen Funktionen Ihren Alltag.





Scintilla 2500 - Technische Spezifikationen

Technische Spezifikationen	Scintilla 2500 90 x 200
Abmessungen Außen- maße Untergestell	90 x 200 cm, XL: 100/110/120 x 200 cm
Abmessung Außen- maße	95 x 205 cm XL: 103/113/123 x 207 cm
Abmessung Liegefläche	90 x 200 cm XL: 100/110/120 x 200 cm
Liegeflächenverlänge- rung	10 cm am Kopfende
Optionale Liegeflä- chenverlängerung	10 cm am Fußende
Höhenverstellbarkeit	25 – 80 cm
Zwischenstopp	Optional
Rückenteilverstellung	70°
Oberschenkelteil- verstellung	30°
Unterschenkelteil- verstellung	22°
Trendelenburg	14° gesperrt
Anti-Trendelenburg	14°
Bremsen	Standard: Achsenbrems- system (2 by 2) XL: Zentralbrems- system (4 Rollen)
Max. Belastung	225 kg (XL: 325 kg)
Max. Patientengewicht	175 kg (XL: 290 kg)
Nettogewicht des Bettes	125 kg
Optional durchgängige Seitengitter	Nein
Optional teilbare Seitengitter	Ja
Geeignet für Personenlifte	Ja
Optional Rollenver- kleidung	Ja
Möglichkeit, zusätzliche Optionen einzubauen	Ja
Elektrischer Anschluss	100 - 230 V AC



Konfigurieren Sie Ihr Bett... ...nach Ihren Wünschen




Step 1: Wählen Sie die Größe des Bettes

Folgende Größen sind verfügbar:


Standard:
90/200 cm

XL: 100/200 cm
110/200 cm
120/200 cm


Höhenverstellbarkeit:
25 – 80 cm



Maya-Stoff



Jet-Stoff



Elite-Stoff

Step 2: Wählen Sie die Farbe des Bettes

Das **Scintilla 2500** ist standardmäßig in diesen drei Farben verfügbar. Andere Stoffe und entsprechende Farben sind auf Anfrage erhältlich.

Step 3: Wählen Sie die Seitengitter



Kein Seitengitter



1/2 Seitengitter



1/2 - 1/2 Seitengitter



2/3 Seitengitter



1/3 - 2/3 Seitengitter



ORTHO support®

Das medizinische Schlafsystem

Passend zum Bett... ...noch die richtige Matratze



Step 4: Wählen Sie ein Kopfteil

Die mit Stoff überzogenen Kopfteile des **Scintilla 2500** sind für das Einzelbett in den Maßen 120 x 110 x 14 cm (BxHxT) und für das Doppelbett in den Maßen 200 x 110 x 14 cm (BxHxT) verfügbar.



Step 5: Wählen Sie einen Hocker

Die mit Stoff überzogenen Hocker mit Glasplatte vervollständigen das **Scintilla 2500**. Sie sind in der Größe 40 x 40 x 60 cm (BxTxH) verfügbar.



Automatisch / manuell
einziehbarer Aufrichter

Step 6: Wählen Sie das Zubehör

Für jeden Pflegebedarf verfügt das **Scintilla 2500** über ein reichhaltiges Angebot an Zubehör. Das **Scintilla 2500** wird standardmäßig mit Rollenverkleidung geliefert.



Unterbettbeleuchtung



Komfortliegefläche mit
Tellersystem



Aufstehbügel



Nachtschlampe



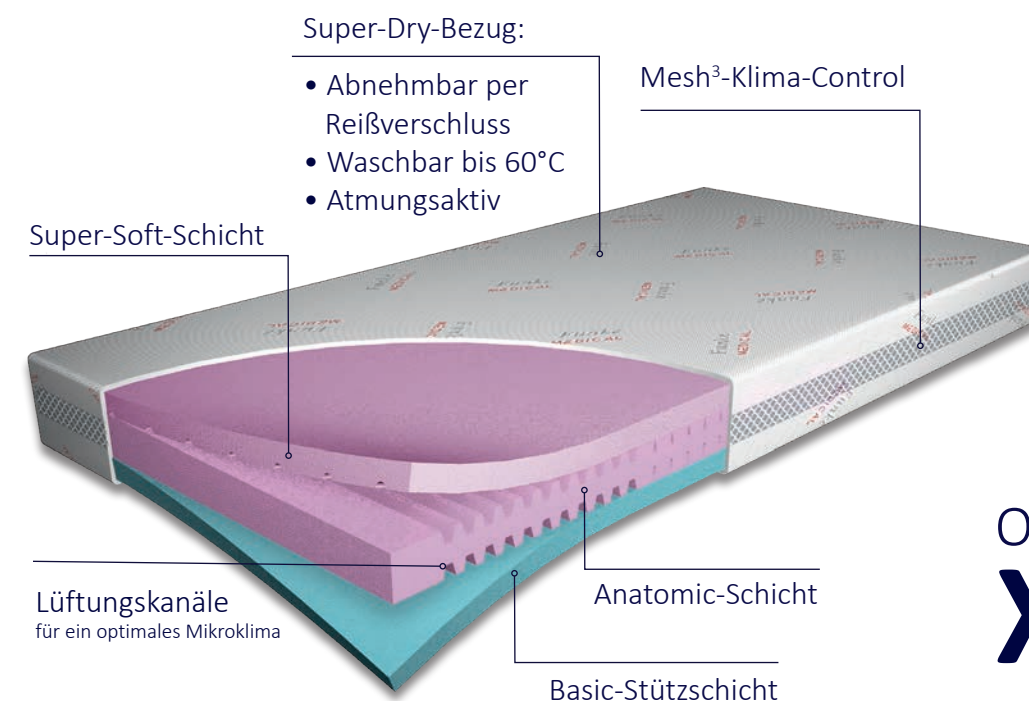
Rollenverkleidung

Distributed by / Vertrieb durch:

Funke Medical GmbH
Ährenfeld 10
46348 Raesfeld
Tel.: +49-2865-266 93 50
Fax: +49-2865-8133
info@funke-medical.de
www.funke-medical.de



LimaBeds B.V. | Willem Alexanderstraat 6A | 6691 EE Gendt | Nederland
www.limabeds.nl | +31-(0)481 420 186



ORTHO SUPPORT®
XL 250

Vorteile:

- Durch die exzellente Druckentlastung werden ungewollte Spontanbewegungen während der Nacht reduziert und ungestörte Tiefschlafphasen gefördert
- Fördert eine ergonomisch optimale Liegeposition, bei der die Wirbelsäule auch in der Seitenlage gerade bleibt
- Durch die Anpassung an die Körperkontur bietet die Matratze einen hohen Komfort

Höhe: XL 18 cm
(auch in 15 cm erhältlich)

**Auch als VISCO- und
GEL-Version erhältlich**



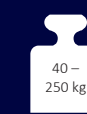
Alle Schäume und
Stoffe entsprechen
Ökotex-Standard 100



Allergiker
geeignet



Für verstellbare
Lattenroste
geeignet



Körpergewicht:
40 bis 250 kg



Garantie auf funktionelle
Eigenschaften des
Matratzenkerns
(Pro-Rata-Garantie)



CE-Kennzeichnung
MDR 2017/745



Funke
Medical



Ein Stück Zukunft

Funke Medical GmbH • Ährenfeld 10 • 46348 Raesfeld • Tel.: +49-2865-2669350 • Fax: +49-2865-8133 • info@funke-medical.de

www.funke-medical.de

-Germany-