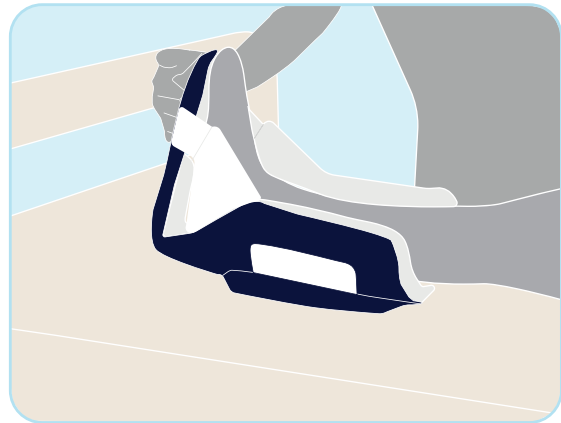

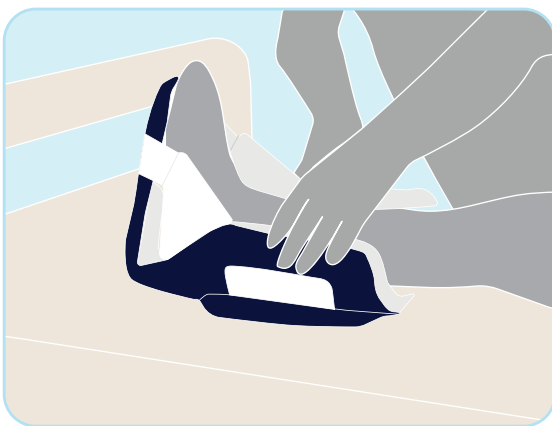


Anwendung des Fersenfreilagerungsschuhs:



1. Beim Anlegen des Fersenfreilagerungsschuhs muss drauf geachtet werden, dass die Ferse sich über der Aussparung befindet und somit nirgendwo aufliegt.



2. Klettverschluss stramm ziehen, um ein Verrutschen des Fersenfreilagerungsschuhs zu verhindern.



3. Den Klettverschluss zur Spitzfußprophylaxe so einstellen, dass der Fuß im 90°-Winkel positioniert wird. Der Rotation-stop verhindert ein seitliches Wegdrehen des Fußes und somit eine Hüftrotation.